

# Focus régional

Édition 2024

Par OPCO Mobilités

**OPCO Mobilités** est l'opérateur de compétences des métiers de la mobilité, mandaté par les partenaires sociaux de 17 branches pour mettre en œuvre et décliner leurs politiques de formation et de GEPP.

**OPCO Mobilités** édite chaque année les données emploi-formation de l'ensemble des régions.

Nombre d'entreprises :

**19 150**

Nombre d'établissements :

**25 356**

Nombre de salariés :

**181 173**

**Auvergne-Rhône-Alpes**

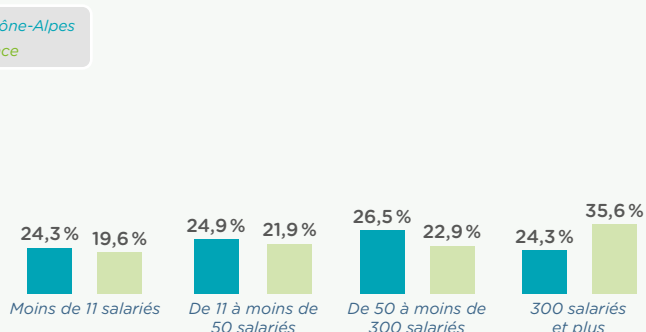
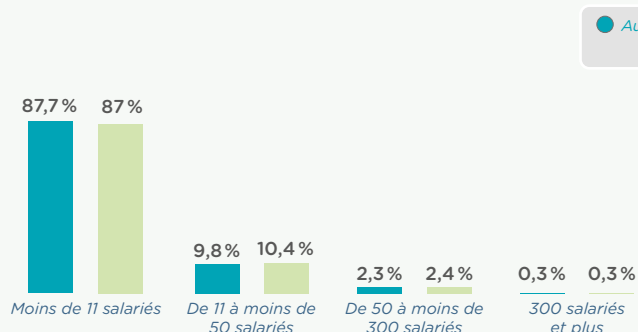
## L'emploi et les entreprises dans la région

	Entreprises	Établissements	Nombre salariés*
Agences de voyages et de tourisme et guides accompagnateurs	404	803	2 869
Distributeurs conseils hors domicile	119	181	2 059
Manutention ferroviaire et travaux connexes	12	20	25
Ports de plaisance	9	10	18
Ports et manutention portuaire	4	7	31
Services de l'automobile	11 862	14 814	65 852
Transport en navigation intérieure - Fluvial	43	50	496
Transport ferroviaire	15	682	89
Transports maritimes	10	13	26
Transports publics urbains de voyageurs	73	83	10 406
Transports routiers et activités auxiliaires du transport	6 473	8 542	98 932
Non réparties	126	151	370
Poids par rapport au national	13%	13%	10%

\*Les effectifs sont comptabilisés sur le siège social de l'entreprise quelles que soient la branche et la région des établissements

### RÉPARTITION DES ENTREPRISES PAR TRANCHE D'EFFECTIFS

### RÉPARTITION DES SALARIÉS PAR TAILLE D'ENTREPRISE



## LES EFFECTIFS FORMÉS DANS LA RÉGION

### Comptabilisation des effectifs formés

(un même individu peut avoir bénéficié de plusieurs formations en 2023, il sera comptabilisé pour chacune)

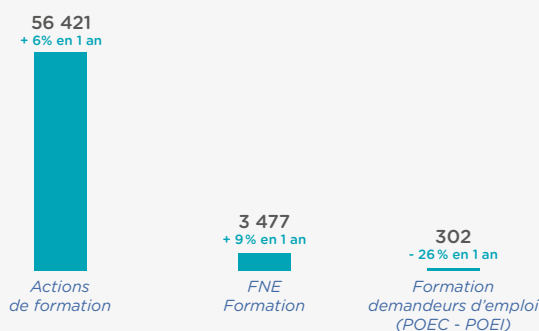
	Formation continue Hors alternance	Alternance	Total
Toutes branches confondues	60 200	10 539	70 739
Evolution 2022 - 2023	+ 6%	+ 8%	+ 7%
Poids par rapport au national	15%	13%	15%
Hommes	84%	76%	83%
Femmes	16%	24%	17%

### Répartition par tranche d'effectifs

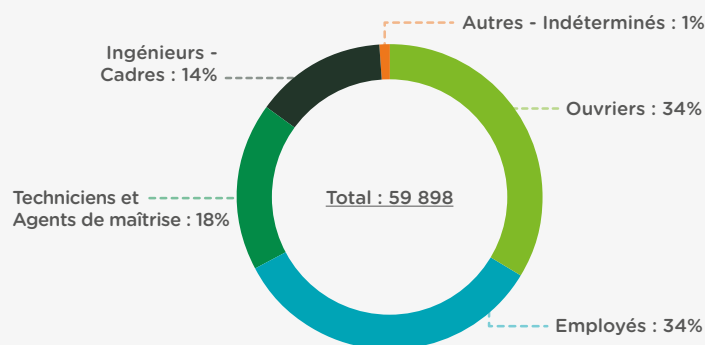
	Formation continue Hors alternance	Alternance	Total
Moins de 11 salariés	17%	41%	20%
11 à moins de 50 salariés	22%	16%	21%
50 à moins de 300 salariés	29%	18%	28%
300 salariés et plus	32%	25%	31%
Total	100%	100%	100%

## FOCUS FORMATION CONTINUE

### Effectifs en formation continue par dispositif de formation (hors alternance)



### Formation continue (hors alternance et demandeurs d'emploi)



## FOCUS ALTERNANCE

### Nombre d'alternants et tuteurs formés



### Part des bénéficiaires de contrats en alternance en emploi ou en alternance 6 mois après leur sortie de formation

	Auvergne-Rhône-Alpes	France
Contrat de professionnalisation	90%	85%
Contrat d'apprentissage	85%	84%
<b>Ensemble Alternance</b>	<b>87%</b>	<b>84%</b>

Ce document présente une rupture dans la méthode de comptabilisation des données avec les Focus précédents.

Source : OPCO Mobilités - Formations prises en charge en 2023

Auvergne-Rhône-Alpes :  
aura@opcomobilites.fr - 04 28 89 14 88

Visitez et découvrez notre  
Espace Observatoires :



[opcomobilites.fr/espace-observatoires](https://opcomobilites.fr/espace-observatoires)

Suivez-nous sur nos sites  
et réseaux sociaux :



[linktr.ee/opcomobilites.fr](https://linktr.ee/opcomobilites.fr)