

Focus régional

Édition 2024

Par OPCO Mobilités

OPCO Mobilités est l'opérateur de compétences des métiers de la mobilité, mandaté par les partenaires sociaux de 17 branches pour mettre en œuvre et décliner leurs politiques de formation et de GEPP.

OPCO Mobilités édite chaque année les données emploi-formation de l'ensemble des régions.

Nombre d'entreprises :

5 876

Nombre d'établissements :

7 997

Nombre de salariés :

48 098

Bourgogne-Franche-Comté

L'emploi et les entreprises dans la région

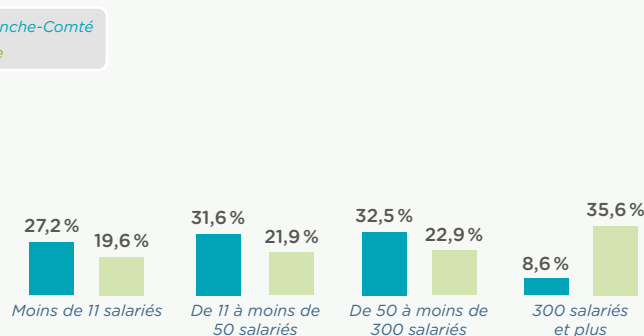
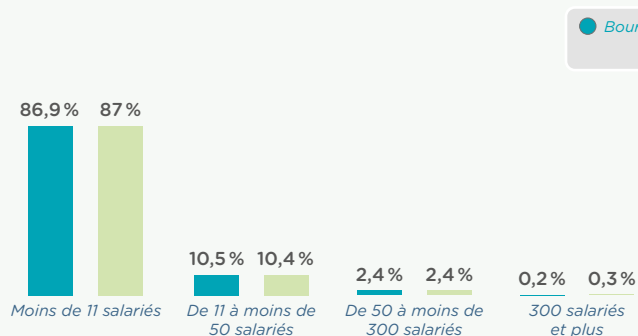
	Entreprises	Établissements	Nombre salariés*
Agences de voyages et de tourisme et guides accompagnateurs	91	176	347
Distributeurs conseils hors domicile	31	60	162
Manutention ferroviaire et travaux connexes	NA	7	NA
Ports de plaisance	NA	NA	NA
Services de l'automobile	3 982	5 082	18 654
Transport en navigation intérieure - Fluvial	56	66	178
Transport ferroviaire	5	311	55
Transports maritimes	NA	NA	NA
Transports publics urbains de voyageurs	23	28	2 005
Transports routiers et activités auxiliaires du transport	1 628	2 204	26 568
Non réparties	55	58	120
Poids par rapport au national	4%	4%	3%

NA : non attribué pour raison de secret statistique

*Les effectifs sont comptabilisés sur le siège social de l'entreprise quelles que soient la branche et la région des établissements

RÉPARTITION DES ENTREPRISES PAR TRANCHE D'EFFECTIFS

RÉPARTITION DES SALARIÉS PAR TAILLE D'ENTREPRISE



Source : Données France Compétences - DSN au 31/12/2023

LA FORMATION PROFESSIONNELLE - Formations prises en charge en 2023 par OPCO Mobilités

LES EFFECTIFS FORMÉS DANS LA RÉGION

Comptabilisation des effectifs formés

(un même individu peut avoir bénéficié de plusieurs formations en 2023, il sera comptabilisé pour chacune)

	Formation continue Hors alternance	Alternance	Total
Toutes branches confondues	20 460	2 953	23 413
Evolution 2022 - 2023	+ 17%	+ 1%	+ 15%
Poids par rapport au national	5%	4%	5%
Hommes	83%	78%	82%
Femmes	17%	22%	18%

Répartition par tranche d'effectifs

	Formation continue Hors alternance	Alternance	Total
Moins de 11 salariés	16%	45%	20%
11 à moins de 50 salariés	35%	20%	33%
50 à moins de 300 salariés	42%	19%	39%
300 salariés et plus	7%	16%	8%
Total	100%	100%	100%

FOCUS FORMATION CONTINUE

Effectifs en formation continue par dispositif de formation (hors alternance)

18 807
+ 15% en 1 an



Actions de formation

1 457
+ 61% en 1 an



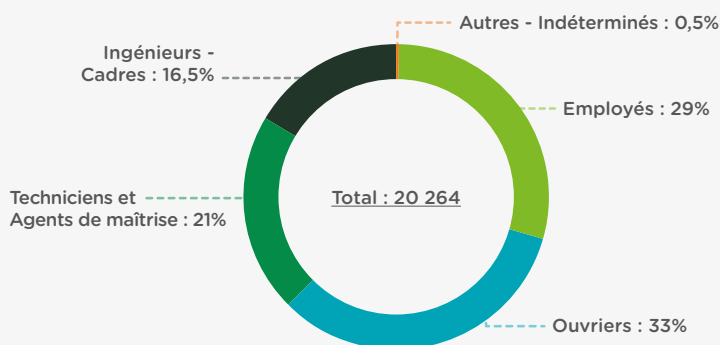
FNE Formation

196
- 20% en 1 an

Formation demandeurs d'emploi (POEC - POEI)

Formation continue (hors alternance et demandeurs d'emploi)

(hors alternance et demandeurs d'emploi)



FOCUS ALTERNANCE

Nombre d'alternants et tuteurs formés

2 590
+ 4% en 1 an



Contrats d'alternance

233
- 11% en 1 an



Contrats pro

25
+ 14% en 1 an



Pro-A

105
- 22% en 1 an



Tuteurs et maîtres d'apprentissage

Part des bénéficiaires de contrats en alternance en emploi ou en alternance 6 mois après leur sortie de formation

	Bourgogne-Franche-Comté	France
Contrat de professionnalisation	92%	85%
Contrat d'apprentissage	85%	84%
Ensemble Alternance	87%	84%

Ce document présente une rupture dans la méthode de comptabilisation des données avec les Focus précédents.

Source : OPCO Mobilités - Formations prises en charge en 2023

Bourgogne-Franche-Comté :
bfc@opcomobilites.fr - 03 10 19 31 69

Visitez et découvrez notre
Espace Observatoires :



opcomobilites.fr/espace-observatoires

Suivez-nous sur nos sites
et réseaux sociaux :



linktr.ee/opcomobilites.fr