

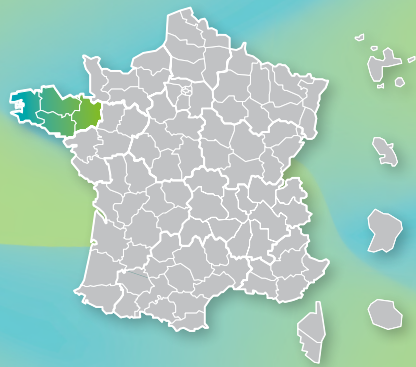
Focus régional

Édition 2024

Par OPCO Mobilités

OPCO Mobilités est l'opérateur de compétences des métiers de la mobilité, mandaté par les partenaires sociaux de 17 branches pour mettre en œuvre et décliner leurs politiques de formation et de GEPP.

OPCO Mobilités édite chaque année les données emploi-formation de l'ensemble des régions.



Bretagne

Nombre d'entreprises :

6 273

Nombre d'établissements :

8 525

Nombre de salariés :

73 017

L'emploi et les entreprises dans la région

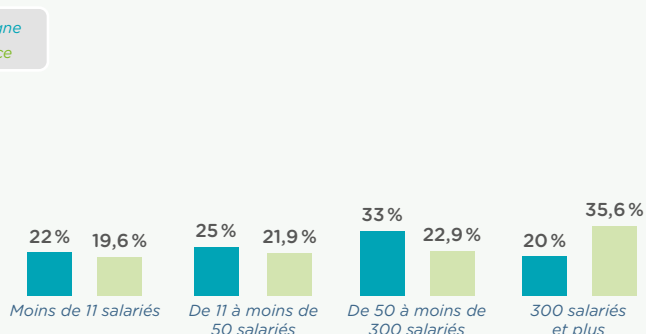
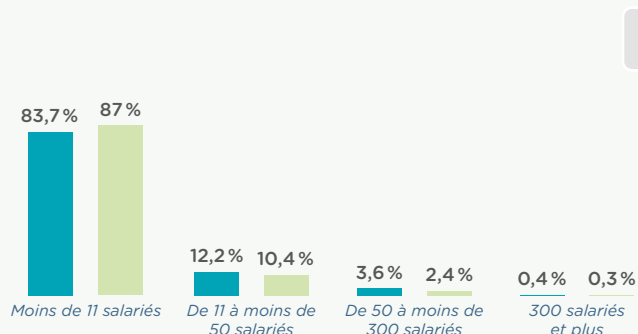
	Entreprises	Établissements	Nombre salariés*
Agences de voyages et de tourisme et guides accompagnateurs	116	277	965
Distributeurs conseils hors domicile	48	74	1 082
Manutention ferroviaire et travaux connexes	NA	NA	NA
Ports de plaisance	20	35	779
Ports et manutention portuaire	15	17	370
Services de l'automobile	4 015	5 234	24 448
Transport en navigation intérieure - Fluvial	13	14	30
Transport ferroviaire	6	150	209
Transports maritimes	86	106	4 378
Transports publics urbains de voyageurs	21	24	2 511
Transports routiers et activités auxiliaires du transport	1 876	2 528	38 025
Non réparties	57	64	221
Poids par rapport au national	4%	4%	4%

NA : non attribué pour raison de secret statistique

*Les effectifs sont comptabilisés sur le siège social de l'entreprise quelles que soient la branche et la région des établissements

RÉPARTITION DES ENTREPRISES PAR TRANCHE D'EFFECTIFS

RÉPARTITION DES SALARIÉS PAR TAILLE D'ENTREPRISE



LA FORMATION PROFESSIONNELLE - Formations prises en charge en 2023 par OPCO Mobilités

LES EFFECTIFS FORMÉS DANS LA RÉGION

Comptabilisation des effectifs formés

(un même individu peut avoir bénéficié de plusieurs formations en 2023, il sera comptabilisé pour chacune)

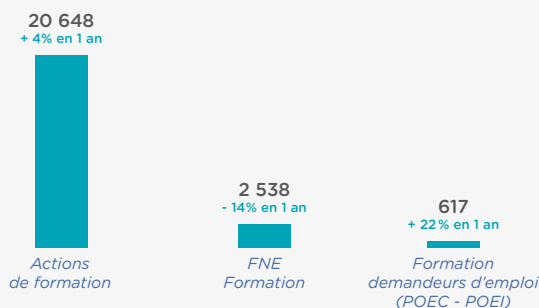
	Formation continue Hors alternance	Alternance	Total
Toutes branches confondues	23 803	3 739	27 542
Evolution 2022 - 2023	+ 2 %	+ 6 %	+ 3 %
Poids par rapport au national	6 %	5 %	6 %
Hommes	84 %	77 %	83 %
Femmes	16 %	23 %	17 %

Répartition par tranche d'effectifs

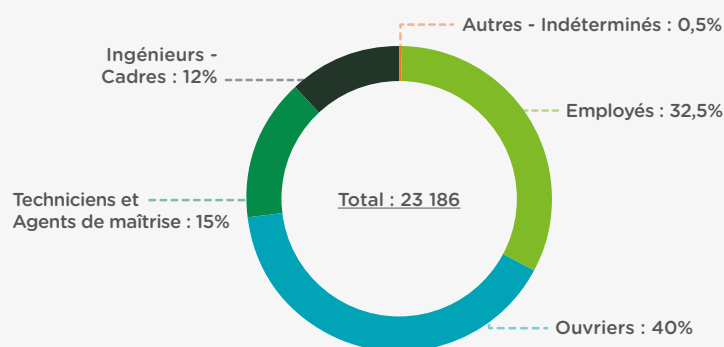
	Formation continue Hors alternance	Alternance	Total
Moins de 11 salariés	20 %	36 %	22 %
11 à moins de 50 salariés	24 %	20 %	24 %
50 à moins de 300 salariés	39 %	21 %	36 %
300 salariés et plus	17 %	23 %	18 %
Total	100 %	100 %	100 %

FOCUS FORMATION CONTINUE

Effectifs en formation continue par dispositif de formation (hors alternance)



Formation continue (hors alternance et demandeurs d'emploi)



FOCUS ALTERNANCE

Nombre d'alternants et tuteurs formés



Part des bénéficiaires de contrats en alternance en emploi ou en alternance 6 mois après leur sortie de formation

	Bretagne	France
Contrat de professionnalisation	84%	85%
Contrat d'apprentissage	84%	84%
Ensemble Alternance	84%	84%

Ce document présente une rupture dans la méthode de comptabilisation des données avec les Focus précédents.

Source : OPCO Mobilités - Formations prises en charge en 2023

Bretagne :

bretagne@opcomobilites.fr - 02 21 67 50 36

Visitez et découvrez notre
Espace Observatoires :



opcomobilites.fr/espace-observatoires

Suivez-nous sur nos sites
et réseaux sociaux :



linktr.ee/opcomobilites.fr