

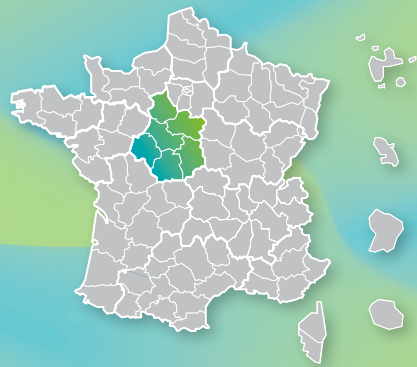
Focus régional

Édition 2024

Par OPCO Mobilités

OPCO Mobilités est l'opérateur de compétences des métiers de la mobilité, mandaté par les partenaires sociaux de 17 branches pour mettre en œuvre et décliner leurs politiques de formation et de GEPP.

OPCO Mobilités édite chaque année les données emploi-formation de l'ensemble des régions.



Centre-Val de Loire

Nombre d'entreprises :

5 258

Nombre d'établissements :

7 171

Nombre de salariés :

45 534

L'emploi et les entreprises dans la région

	Entreprises	Établissements	Nombre salariés*
Agences de voyages et de tourisme et guides accompagnateurs	70	148	300
Distributeurs conseils hors domicile	22	37	195
Manutention ferroviaire et travaux connexes	NA	NA	7
Ports de plaisance	NA	NA	NA
Ports et manutention portuaire	NA	NA	NA
Services de l'automobile	3 412	4 400	16 955
Transport en navigation intérieure - Fluvial	15	19	19
Transport ferroviaire	5	255	36
Transports maritimes	5	6	14
Transports publics urbains de voyageurs	22	26	2 058
Transports routiers et activités auxiliaires du transport	1 670	2 234	25 866
Non réparties	34	40	83
Poids par rapport au national	3%	4%	3%

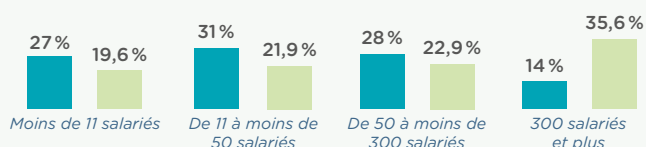
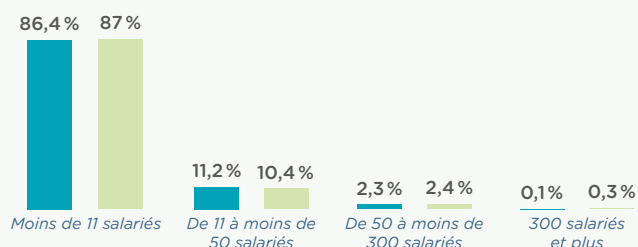
NA : non attribué pour raison de secret statistique

*Les effectifs sont comptabilisés sur le siège social de l'entreprise quelles que soient la branche et la région des établissements

RÉPARTITION DES ENTREPRISES PAR TRANCHE D'EFFECTIFS

RÉPARTITION DES SALARIÉS PAR TAILLE D'ENTREPRISE

● Centre-Val de Loire
○ France



LA FORMATION PROFESSIONNELLE - Formations prises en charge en 2023 par OPCO Mobilités

LES EFFECTIFS FORMÉS DANS LA RÉGION

Comptabilisation des effectifs formés

(un même individu peut avoir bénéficié de plusieurs formations en 2023, il sera comptabilisé pour chacune)


	Formation continue Hors alternance	Alternance	Total
Toutes branches confondues	16 493	2 713	19 206
Evolution 2022 - 2023	+ 6 %	+ 11 %	+ 7 %
Poids par rapport au national	4 %	3 %	4 %
Hommes	81 %	79 %	81 %
Femmes	19 %	21 %	19 %

Répartition par tranche d'effectifs

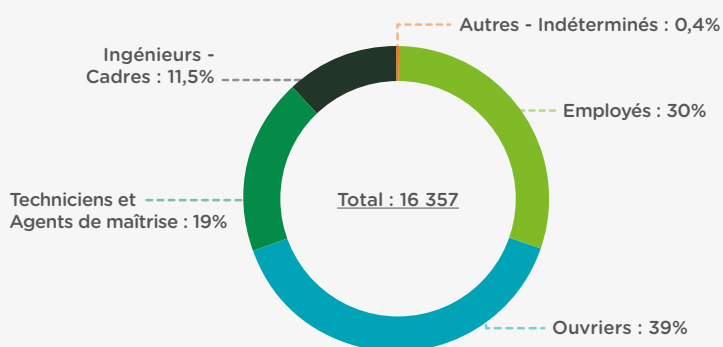
	Formation continue Hors alternance	Alternance	Total
Moins de 11 salariés	17 %	44 %	21 %
11 à moins de 50 salariés	25 %	16 %	24 %
50 à moins de 300 salariés	42 %	19 %	39 %
300 salariés et plus	16 %	21 %	16 %
Total	100 %	100 %	100 %

FOCUS FORMATION CONTINUE

Effectifs en formation continue par dispositif de formation (hors alternance)

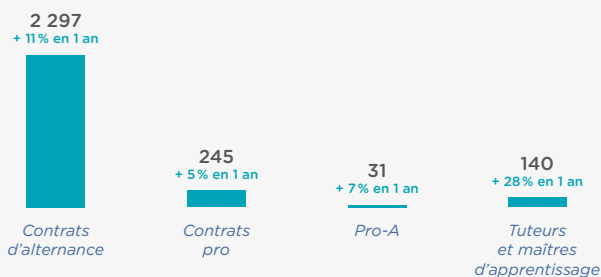


Formation continue (hors alternance et demandeurs d'emploi)



FOCUS ALTERNANCE

Nombre d'alternants et tuteurs formés



Part des bénéficiaires de contrats en alternance en emploi ou en alternance 6 mois après leur sortie de formation


	Centre-Val de Loire	France
Contrat de professionnalisation	88 %	85 %
Contrat d'apprentissage	79 %	84 %
Ensemble Alternance	81 %	84 %

Ce document présente une rupture dans la méthode de comptabilisation des données avec les Focus précédents.

Source : OPCO Mobilités - Formations prises en charge en 2023

Centre-Val de Loire :
cvl@opcomobilites.fr - 02 21 67 50 37

Visitez et découvrez notre
Espace Observatoires :



opcomobilites.fr/espace-observatoires

Suivez-nous sur nos sites
et réseaux sociaux :



linktr.ee/opcomobilites.fr