

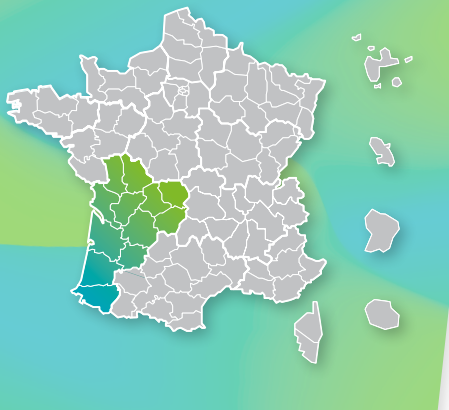
Focus régional

Édition 2024

Par OPCO Mobilités

OPCO Mobilités est l'opérateur de compétences des métiers de la mobilité, mandaté par les partenaires sociaux de 17 branches pour mettre en œuvre et décliner leurs politiques de formation et de GEPP.

OPCO Mobilités édite chaque année les données emploi-formation de l'ensemble des régions.



Nouvelle-Aquitaine

Nombre d'entreprises :

12 758

Nombre d'établissements :

17 036

Nombre de salariés :

120 050

L'emploi et les entreprises dans la région

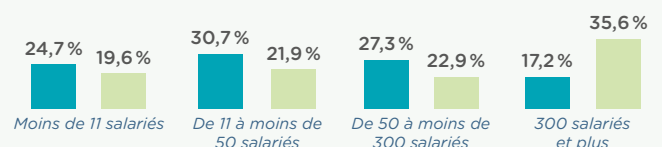
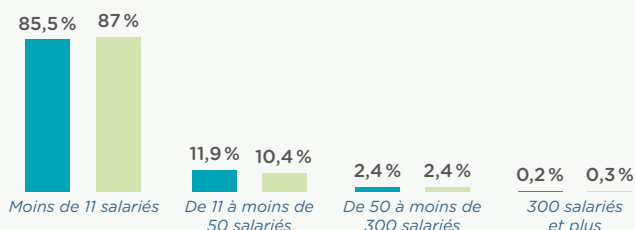
	Entreprises	Établissements	Nombre salariés*
Agences de voyages et de tourisme et guides accompagnateurs	241	431	808
Distributeurs conseils hors domicile	111	141	1 453
Manutention ferroviaire et travaux connexes	4	7	24
Ports de plaisance	11	16	159
Ports et manutention portuaire	24	30	1 122
Services de l'automobile	8 470	10 754	43 810
Transport en navigation intérieure - Fluvial	49	59	197
Transport ferroviaire	8	467	305
Transports maritimes	72	84	8 166
Transports publics urbains de voyageurs	43	50	5 533
Transports routiers et activités auxiliaires du transport	3 636	4 900	58 359
Non réparties	89	97	114
Poids par rapport au national	8%	9%	7%

*Les effectifs sont comptabilisés sur le siège social de l'entreprise quelles que soient la branche et la région des établissements

RÉPARTITION DES ENTREPRISES PAR TRANCHE D'EFFECTIFS

RÉPARTITION DES SALARIÉS PAR TAILLE D'ENTREPRISE

● Nouvelle-Aquitaine
○ France



LA FORMATION PROFESSIONNELLE - Formations prises en charge en 2023 par OPCO Mobilités

LES EFFECTIFS FORMÉS DANS LA RÉGION

Comptabilisation des effectifs formés

(un même individu peut avoir bénéficié de plusieurs formations en 2023, il sera comptabilisé pour chacune)

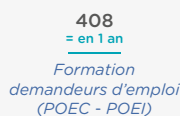
	Formation continue Hors alternance	Alternance	Total
Toutes branches confondues	43 601	6 515	5 016
Evolution 2022 - 2023	+ 7 %	+ 3 %	+ 6 %
Poids par rapport au national	11 %	8 %	10 %
Hommes	83 %	78 %	82 %
Femmes	17 %	22 %	18 %

Répartition par tranche d'effectifs

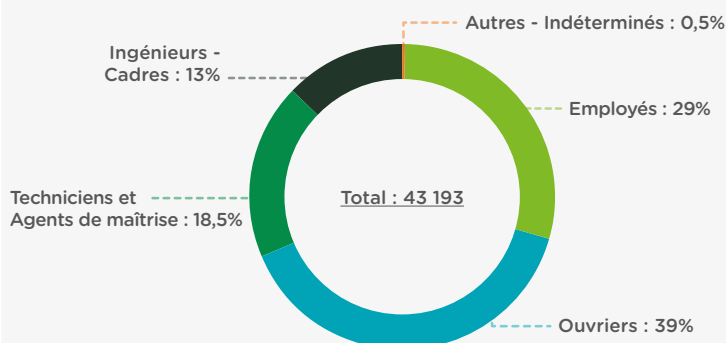
	Formation continue Hors alternance	Alternance	Total
Moins de 11 salariés	17 %	44 %	20 %
11 à moins de 50 salariés	31 %	20 %	29 %
50 à moins de 300 salariés	33 %	19 %	32 %
300 salariés et plus	19 %	17 %	19 %
Total	100 %	100 %	100 %

FOCUS FORMATION CONTINUE

Effectifs en formation continue par dispositif de formation (hors alternance)



Formation continue (hors alternance et demandeurs d'emploi)



FOCUS ALTERNANCE

Nombre d'alternants et tuteurs formés



Part des bénéficiaires de contrats en alternance en emploi ou en alternance 6 mois après leur sortie de formation

	Nouvelle-Aquitaine	France
Contrat de professionnalisation	79 %	85 %
Contrat d'apprentissage	87 %	84 %
Ensemble Alternance	85 %	84 %

Ce document présente une rupture dans la méthode de comptabilisation des données avec les Focus précédents.

Source : OPCO Mobilités - Formations prises en charge en 2023

Nouvelle-Aquitaine
na@opcomobilites.fr - 05 32 97 30 93

Visitez et découvrez notre
Espace Observatoires :



opcomobilites.fr/espace-observatoires

Suivez-nous sur nos sites
et réseaux sociaux :



linktr.ee/opcomobilites.fr