

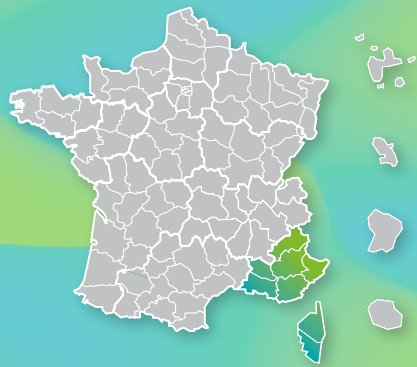
Focus régional

Édition 2024

Par OPCO Mobilités

OPCO Mobilités est l'opérateur de compétences des métiers de la mobilité, mandaté par les partenaires sociaux de 17 branches pour mettre en œuvre et décliner leurs politiques de formation et de GEPP.

OPCO Mobilités édite chaque année les données emploi-formation de l'ensemble des régions.



Provence-Alpes-Côte d'Azur - Corse

Nombre d'entreprises :

15 639

Nombre d'établissements :

19 958

Nombre de salariés :

139 744


L'emploi et les entreprises dans la région

	Entreprises	Établissements	Nombre salariés*
Agences de voyages et de tourisme et guides accompagnateurs	466	750	2 857
Distributeurs conseils hors domicile	92	124	1 311
Manutention ferroviaire et travaux connexes	12	16	2 593
Ports de plaisance	82	95	5 743
Ports et manutention portuaire	42	60	4 181
Services de l'automobile	9 270	11 371	41 694
Transport en navigation intérieure - Fluvial	59	62	150
Transport ferroviaire	8	307	541
Transports maritimes	242	296	12 690
Transports publics urbains de voyageurs	95	125	6 733
Transports routiers et activités auxiliaires du transport	5 159	6 632	60 602
Non réparties	112	120	647
Poids par rapport au national	10%	10%	8%

*Les effectifs sont comptabilisés sur le siège social de l'entreprise quelles que soient la branche et la région des établissements

RÉPARTITION DES ENTREPRISES PAR TRANCHE D'EFFECTIFS

RÉPARTITION DES SALARIÉS PAR TAILLE D'ENTREPRISE



LA FORMATION PROFESSIONNELLE - Formations prises en charge en 2023 par OPCO Mobilités

LES EFFECTIFS FORMÉS DANS LA RÉGION

Comptabilisation des effectifs formés

(un même individu peut avoir bénéficié de plusieurs formations en 2023, il sera comptabilisé pour chacune)

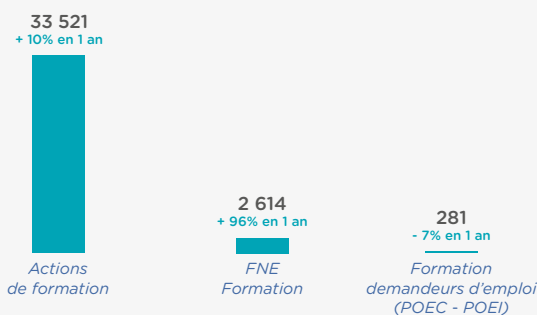
	Formation continue Hors alternance	Alternance	Total
Toutes branches confondues	36 416	6 370	42 786
Evolution 2022 - 2023	+ 13%	+ 3%	+ 12%
Poids par rapport au national	9%	8%	9%
Hommes	84%	75%	83%
Femmes	16%	25%	17%

Répartition par tranche d'effectifs

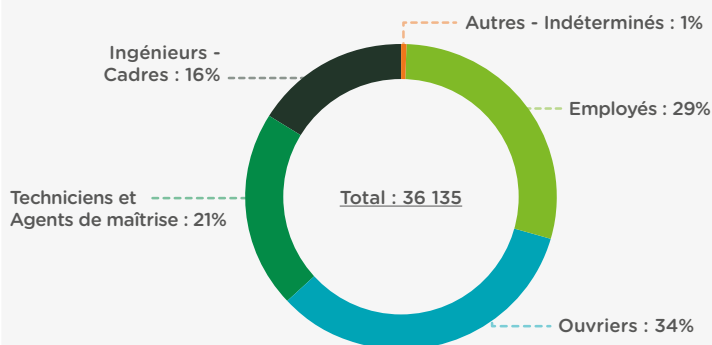
	Formation continue Hors alternance	Alternance	Total
Moins de 11 salariés	15%	43%	19%
11 à moins de 50 salariés	21%	15%	20%
50 à moins de 300 salariés	36%	20%	34%
300 salariés et plus	28%	22%	27%
Total	100%	100%	100%

FOCUS FORMATION CONTINUE

Effectifs en formation continue par dispositif de formation (hors alternance)



Formation continue (hors alternance et demandeurs d'emploi)



FOCUS ALTERNANCE

Nombre d'alternants et tuteurs formés



Part des bénéficiaires de contrats en alternance en emploi ou en alternance 6 mois après leur sortie de formation

	Provence-Alpes-Côte d'Azur-Corse	France
Contrat de professionnalisation	82%	85%
Contrat d'apprentissage	77%	84%
Ensemble Alternance	78%	84%

Ce document présente une rupture dans la méthode de comptabilisation des données avec les Focus précédents.

Source : OPCO Mobilités - Formations prises en charge en 2023

Provence-Alpes-Côte d'Azur - Corse
pacac@opcomobilites.fr - 04 28 89 14 89

Visitez et découvrez notre
Espace Observatoires :



opcomobilites.fr/espace-observatoires

Suivez-nous sur nos sites
et réseaux sociaux :



linktr.ee/opcomobilites.fr