

Focus régional

Édition 2024

Par OPCO Mobilités

OPCO Mobilités est l'opérateur de compétences des métiers de la mobilité, mandaté par les partenaires sociaux de 17 branches pour mettre en œuvre et décliner leurs politiques de formation et de GEPP.

OPCO Mobilités édite chaque année les données emploi-formation de l'ensemble des régions.

Nombre d'entreprises :

13 587

Nombre d'établissements :

17 557

Nombre de salariés :

124 986

Occitanie

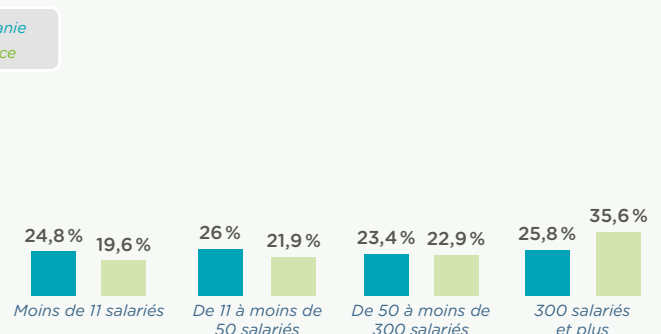
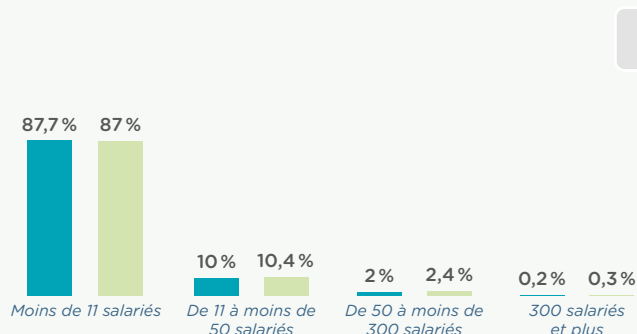
L'emploi et les entreprises dans la région

	Entreprises	Établissements	Nombre salariés*
Agences de voyages et de tourisme et guides accompagnateurs	285	487	1 643
Distributeurs conseils hors domicile	86	122	652
Manutention ferroviaire et travaux connexes	8	15	1 769
Ports de plaisance	26	30	1 159
Ports et manutention portuaire	17	22	493
Services de l'automobile	8 912	11 000	44 632
Transport en navigation intérieure - Fluvial	56	68	174
Transport ferroviaire	9	412	677
Transports maritimes	37	48	152
Transports publics urbains de voyageurs	48	51	5 260
Transports routiers et activités auxiliaires du transport	4 015	5 205	68 221
Non réparties	88	97	154
Poids par rapport au national	9%	9%	7%

*Les effectifs sont comptabilisés sur le siège social de l'entreprise quelles que soient la branche et la région des établissements

RÉPARTITION DES ENTREPRISES PAR TRANCHE D'EFFECTIFS

RÉPARTITION DES SALARIÉS PAR TAILLE D'ENTREPRISE



LA FORMATION PROFESSIONNELLE - Formations prises en charge en 2023 par OPCO Mobilités

LES EFFECTIFS FORMÉS DANS LA RÉGION

Comptabilisation des effectifs formés

(un même individu peut avoir bénéficié de plusieurs formations en 2023, il sera comptabilisé pour chacune)


	Formation continue Hors alternance	Alternance	Total
Toutes branches confondues	40 518	6 672	47 190
Evolution 2022 - 2023	+ 16 %	- 5 %	+ 12 %
Poids par rapport au national	10 %	8 %	10 %
Hommes	84 %	77 %	83 %
Femmes	16 %	23 %	17 %

Répartition par tranche d'effectifs

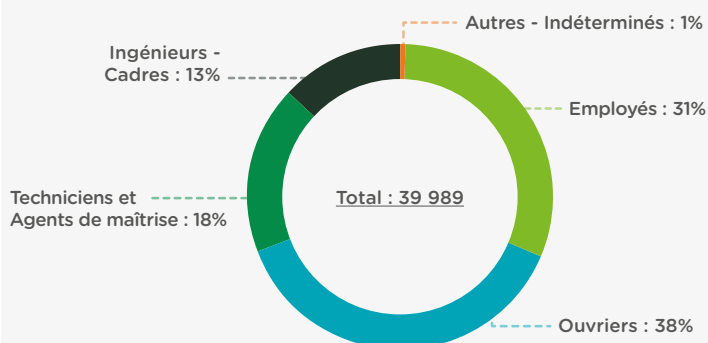
	Formation continue Hors alternance	Alternance	Total
Moins de 11 salariés	17 %	47 %	21 %
11 à moins de 50 salariés	28 %	19 %	27 %
50 à moins de 300 salariés	40 %	17 %	37 %
300 salariés et plus	15 %	17 %	15 %
Total	100 %	100 %	100 %

FOCUS FORMATION CONTINUE

Effectifs en formation continue par dispositif de formation (hors alternance)

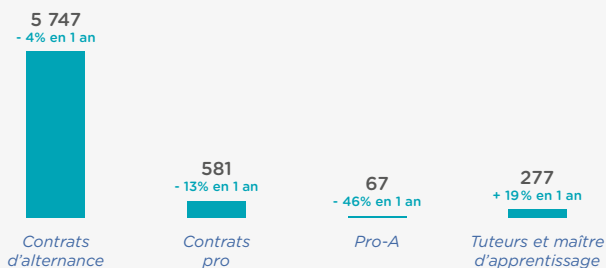


Formation continue (hors alternance et demandeurs d'emploi)



FOCUS ALTERNANCE

Nombre d'alternants et tuteurs formés



Part des bénéficiaires de contrats en alternance en emploi ou en alternance 6 mois après leur sortie de formation

	Occitanie	France
Contrat de professionnalisation	87 %	85 %
Contrat d'apprentissage	88 %	84 %
Ensemble Alternance	88 %	84 %

Ce document présente une rupture dans la méthode de comptabilisation des données avec les Focus précédents.

Source : OPCO Mobilités - Formations prises en charge en 2023

Occitanie

occ@opcomobilites.fr - 05 32 97 30 92

Visitez et découvrez notre
Espace Observatoires :



opcomobilites.fr/espace-observatoires

Suivez-nous sur nos sites
et réseaux sociaux :



linktr.ee/opcomobilites.fr